


# Hinweise zur Nutzung der Doppelstockparker


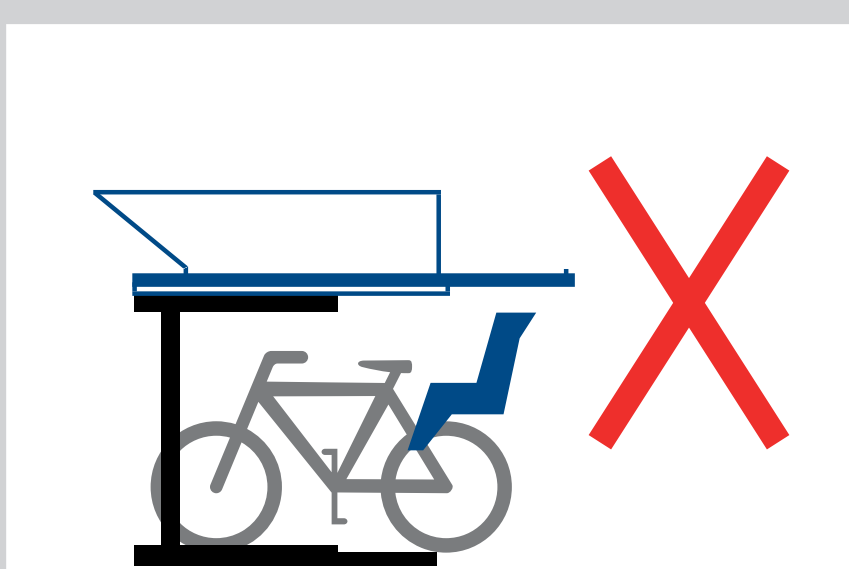


Obere Einstellschiene herausziehen und absenken. **1**

Vorderrad anheben und in die Schiene hineinstellen. **2**

Rad am Rahmen anheben und in der Schiene nach vorne schieben, bis das Vorderrad im Sicherungsbügel Halt findet und das Hinterrad arretiert wird. **3**

Schiene anheben und nach vorn in die Park-Position schieben. **4**



**Wichtig: Fahrräder mit Kindersitzen und Körben nach oben!**

P + R-Betriebsgesellschaft mbH

[www.pr.hamburg](http://www.pr.hamburg)

☎ 040 / 32 88 - 25 59

✉ [info@pr.hamburg](mailto:info@pr.hamburg)

🐦 [ParkandRideHH](https://twitter.com/ParkandRideHH)

